

veeam

Видение и корпоративный обзор Veeam

Данные — кровь цифровой жизни

Согласно журналу Economist данные ценнее нефти.

Это кровь современного мира и цифровой экономики.

Ценность данных означает, что каждая организация на планете должна защищать, управлять и добывать данные, чтобы оставаться на плаву....



Трудности перехода к цифровому бизнесу



Киберугрозы



Сложность



Соответствие
требованиям
законодательства




Сопrotивление

Свойства данных:



ВИДЕНИЕ

VEEAM



Лучший поставщик
решений для резервного копирования,
позволяющих **управлять защитой**
облачных данных

5 ступеней управления облачными данными



5 ступеней управления облачными данными

ступень 1: **Резервное копирование**

Защита всех данных с помощью резервного копирования, снимков и репликации, которые гарантируют восстановление и доступность данных в случаях сбоев, атак, утерь и краж.

ступень 2: **Мобильность облачных решений**

Перенос и восстановление ЛЮБЫХ локальных или облачных приложений в Amazon AWS, Microsoft Azure и Azure Stack. Помогает обеспечить непрерывность бизнес-процессов и доступность данных в гибридной облачной среде.

ступень 3: **Контроль**

Представление полного спектра данных, инфраструктуры сети и ресурсов хранения. Позволяет перейти от реактивного управления к профилактическому для принятия более взвешенных бизнес-решений.

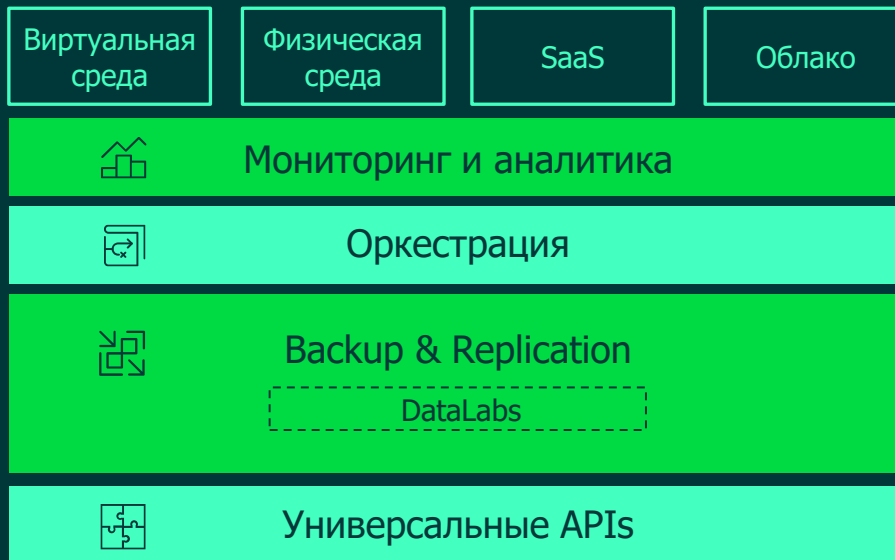
ступень 4: **Оркестрация**

Оптимизация использования данных в мультиоблачной среде благодаря согласованному выполнению заданий резервного копирования, восстановления и управления данными, которые ранее выполнялись вручную.

ступень 5: **Автоматизация**

Данные становятся самоуправляемыми и учатся защищать себя с помощью соответствующих SLA, методов и местоположений, чтобы соответствовать целям бизнеса или более широким ИТ-инициативам.

Veeam Availability Platform



Veeam Availability Platform

Виртуальная
среда

vmware®

Microsoft
Hyper-V

NUTANIX AHV

Физическая
среда

Windows

Linux

ORACLE
SOLARIS

AIX

SaaS

Office 365

OneDrive

Облако

Microsoft Azure

veeam | CSPARTNER
PROGRAM

aws IBM Cloud



Мониторинг и аналитика



Оркестрация



Backup & Replication

DataLabs



Универсальные APIs

Hewlett Packard
Enterprise

NUTANIX

Lenovo

IBM

CISCO

PURE STORAGE

DELL EMC

NetApp

FUJITSU

EXAGRID



Объектные
хранилища

Широчайшая экосистема партнеров

Виртуальная
среда

vmware®

Microsoft
Hyper-V

NUTANIX AHV

Физическая
среда

Windows

Linux

ORACLE
SOLARIS

AIX

SaaS

Office 365

OneDrive

Облако

Microsoft Azure

veeam | CSPARTNER
PROGRAM

aws IBM Cloud



Мониторинг и аналитика



Оркестрация



Backup & Replication

DataLabs



Универсальные APIs

Hewlett Packard
Enterprise

NUTANIX

Lenovo

IBM

CISCO

PURE STORAGE

DELL EMC

NetApp

FUJITSU

EXAGRID



Объектные
хранилища

Почему Veeam?



Простота использования

- Интуитивность
- Гранулярное восстановление данных
- Встроенная аналитика
- Масштабируемая архитектура



Надежность

- Портативный формат данных
- Проверка возможности восстановления
- Отличная техподдержка
- "It Just Works"



Гибкие возможности

- Программная определяемость
- Независимость от оборудования
- Управление данными копий
- Готовность к установке в облачные среды

Результаты заказчиков

Виртуальная
среда

vmware®

Microsoft
Hyper-V

NUTANIX AHV

Физическая
среда

Windows

Linux

ORACLE
SOLARIS



SaaS

Office 365

OneDrive

Облако

aws

veeam | CSPARTNER
PROGRAM

Microsoft Azure

IBM Cloud



**ДОСТУПНОСТЬ
данных**

**АДАПТИВНОСТЬ
данных**

**УСКОРЕНИЕ
развития бизнеса**



Универсальные APIs для
интеграции с СХД



Корпоративный обзор Veeam

Количество заказчиков Veeam:

более 350 000

по всему миру

В 3,5 раза

NPS выше среднего; 9 из 10 рекомендуют

\$ 963 млн.

заявок на 2018 г.

82%

компаний из списка Fortune 500

№1 в EMEA

№4 в мире

лидерство на рынке



Лидерские позиции

Лидер в области резервного копирования виртуальной среды



Защита данных виртуальной среды

2008

Лидер в области доступности данных частного облака



Доступность данных в современных ЦОД

2012

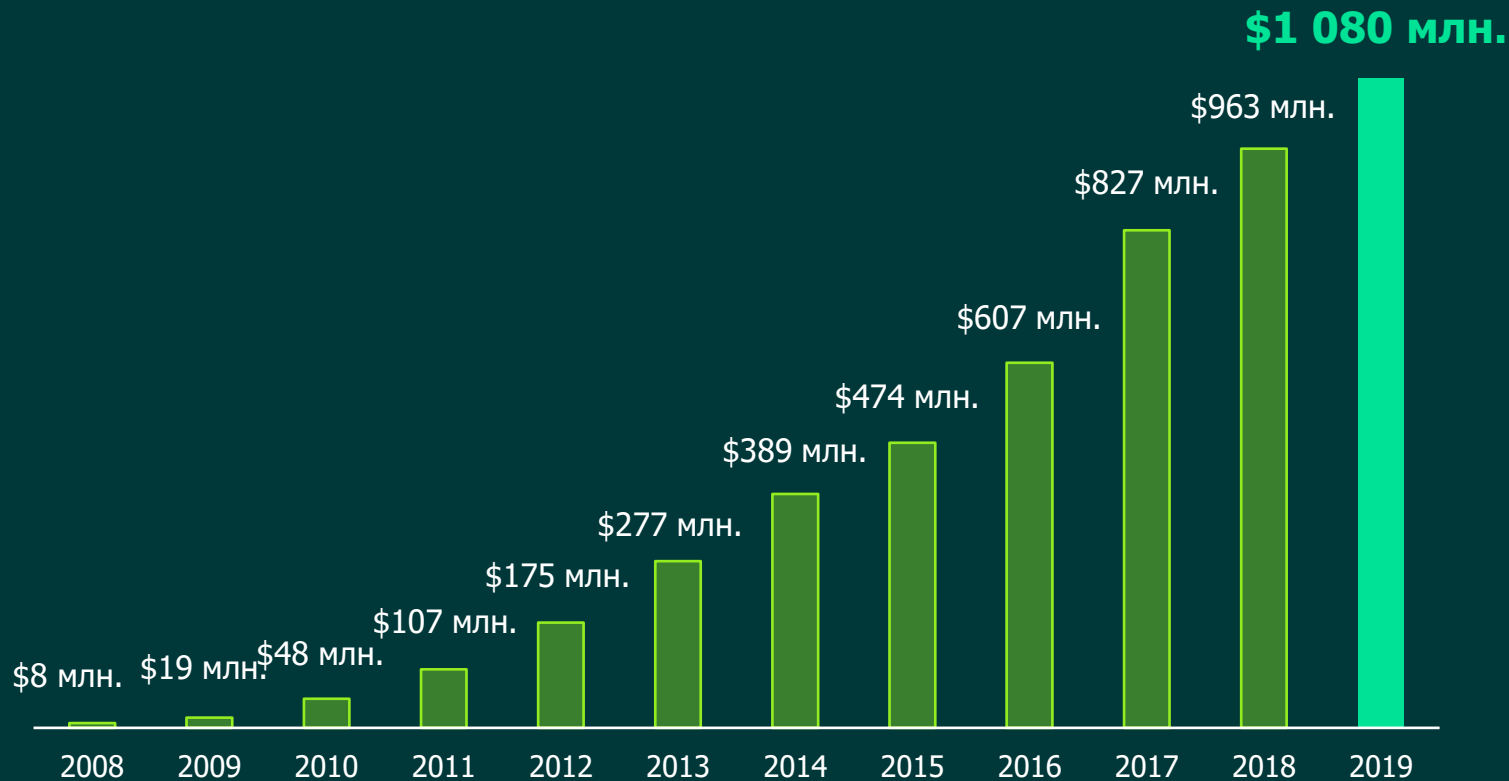
Лидер в области управления облачными данными



Мобильность облачных решений

2018+

Проверенная история успеха



Совместные достижения

Более 66 000

партнеров

Более 23 500

партнеров по программе VCSP

Партнеры по каналам продаж — самые важные



Широкая экосистема партнеров

Реселлеры



Co-sell



Платформа



Облако



GSI



VCSP



Спектр заказчиков

SMB



Коммерческий сектор



Крупные компании



Выдающиеся позиции в отрасли

Gartner признает Veeam в качестве лидера отрасли



"За последние несколько лет Veeam был и остается одной из самых быстро растущих компаний в отрасли резервного копирования..."

Gartner: Магический квадрант в категории решений для резервного копирования и восстановления данных крупных компаний за 2017 год.

Лидер группы

Gartner

№4 по доле всемирного рынка и
1 из всего 2-х поставщиков с положительным ростом
дохода

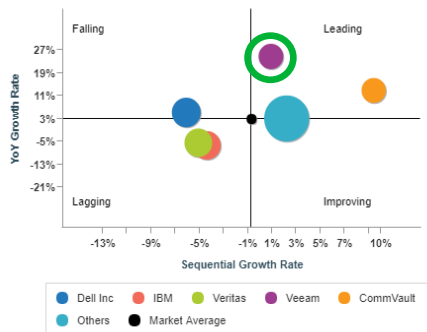
Table 1. Total Backup and Recovery Software Revenue Market Share of Top Vendors, Worldwide, 2016-2017
(Millions of Dollars)

| 2016 Rank | 2017 Rank | Rank Change | Vendor | 2016 | 2017 | 2016 Share | 2017 Share | 2017 Growth |
|-----------|-----------|-------------|----------------------|--------------|--------------|-------------|-------------|-------------|
| 1 | 1 | | Veritas Technologies | 1,453 | 1,389 | 25.9% | 24.3% | -4.4% |
| 3 | 2 | +1 | IBM | 908 | 908 | 16.2% | 15.9% | 0.0% |
| 2 | 3 | -1 | Dell EMC | 1,024 | 827 | 18.2% | 14.5% | -19.2% |
| 4 | 4 | | Veeam | 505 | 631 | 9.0% | 11.0% | 24.9% |
| 5 | 5 | | Commvault | 519 | 558 | 9.2% | 9.8% | 7.8% |
| 11 | 6 | +5 | Quest Software | 46 | 248 | 0.8% | 4.3% | 440.0% |
| 7 | 7 | | Arcserve | 124 | 142 | 2.2% | 2.5% | 14.5% |
| | | | Other Vendors | 1,038 | 1,006 | 18.5% | 17.6% | -3.1% |
| | | | Total | 5,617 | 5,709 | 100% | 100% | 1.6% |

IDC

Analyze the Future

2018H1 Semiannual Software Tracker Report Company
Momentum - Top 5 by Company 2018H1
(Vendor Revenue, US Dollar, M)

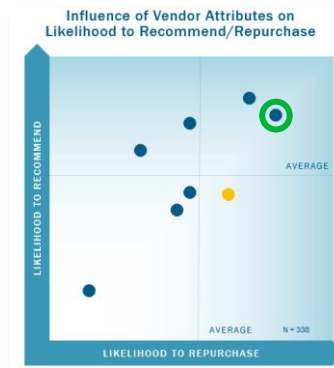


Source: IDC Semiannual Software Tracker - Final Historical, 2018H1

451 Voice of the Enterprise™
Storage:
Vendor Evaluations 2018

Veeam получил высший совокупный балл,
а также следующие оценки:

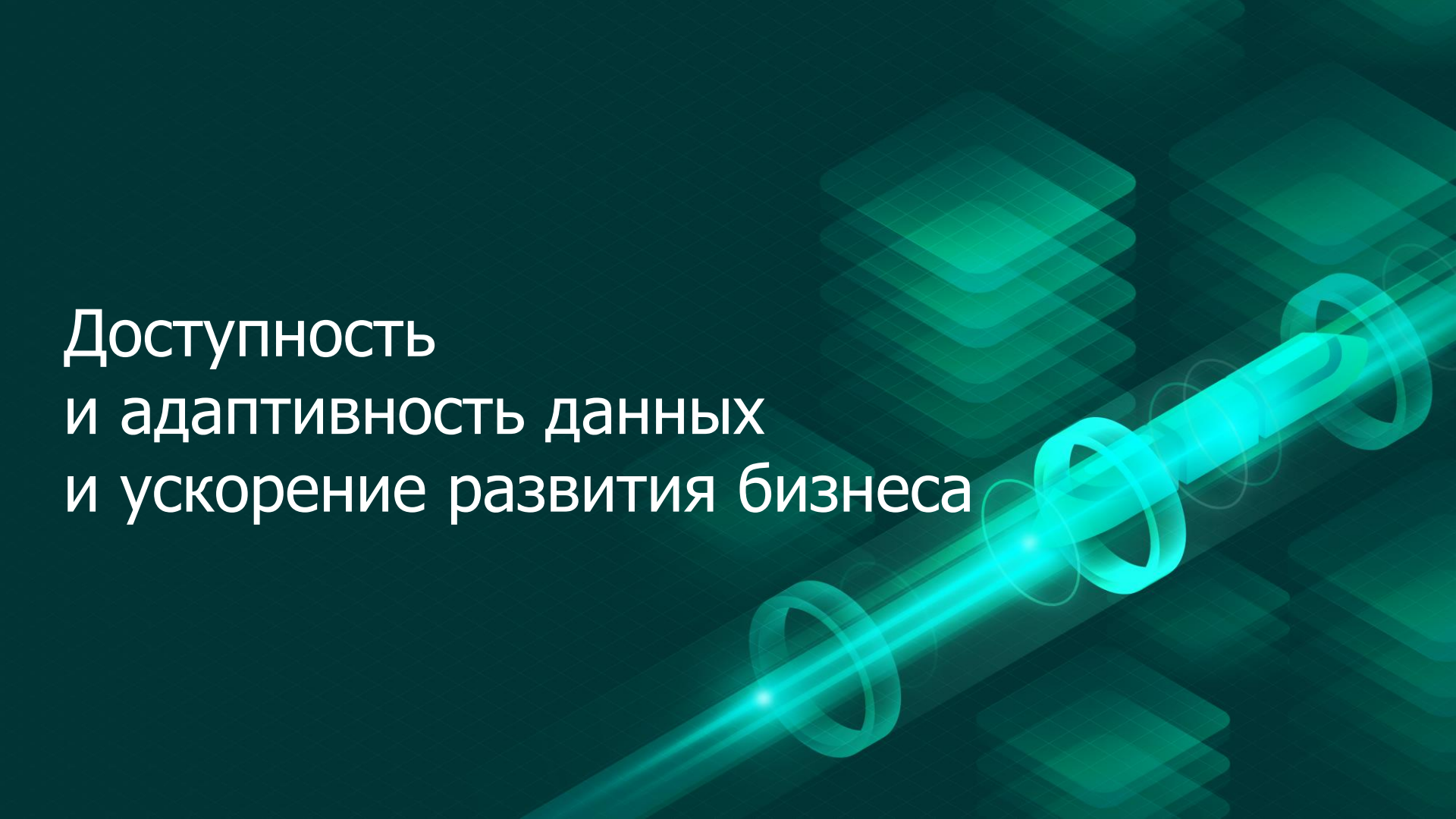
- №1 за соотношение цена-качество (TCO/ROI) по наиболее важным критериям отбора в исследовании
- №1 за техническую компетентность
- №1 за техподдержку заказчиков и партнеров
- №1 за простоту использования



Источник: Gartner: Анализ доли рынка: Data Center Backup and Recovery Software, Worldwide, 2017 (published 31 October 2018)
IDC Worldwide Semiannual Software Tracker in the Data Replication and Protection Software Market Final Historical, 2018H1
451 Voice of the Enterprise: Storage Vendor Evaluations, 2018 (published December 2018)

** НЕ ДЛЯ РАСПРОСТРАНЕНИЯ ЗА ПРЕДЕЛАМИ ДАННОЙ СЕССИИ **

Доступность
и адаптивность данных
и ускорение развития бизнеса

The background features a dark teal color with abstract digital elements. A prominent glowing green line with several rings around it runs diagonally from the bottom left towards the top right. In the upper right area, there are several stacked, semi-transparent green squares that resemble data layers or server racks. The overall aesthetic is futuristic and data-oriented.



Спасибо!

veeam